PROFILO ACQUE MISTE

Opere assentite con Permesso di Costruire n. 6/2017 in Variante alle opere di urbanizzazione del P.L. Residenziale A.P.8

AMBITO AS/1 C1

PROFILO ACQUE NERE IN PROGETTO

Opere oggetto di Piano di lottizzazione

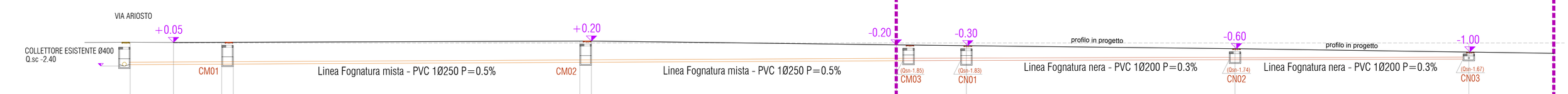

QUOTE STRADA (mt)		+0.08		+0.20		-0.20	-0.30	-0.60	-1.00
QUOTE SCORRIMENTO (mt)	-2.25	-2.20	-2.20	-2.07	-2.07	-1.85	-1.83	-1.74	-1.67
DISTANZE PARZIALI (mt)		43.30			31.60	7.30	27.90	24.30	8.80
PENDENZA STRADA		0.34 %			1.26 %	1.35 %	1.00 %	1.65 %	1.65 %

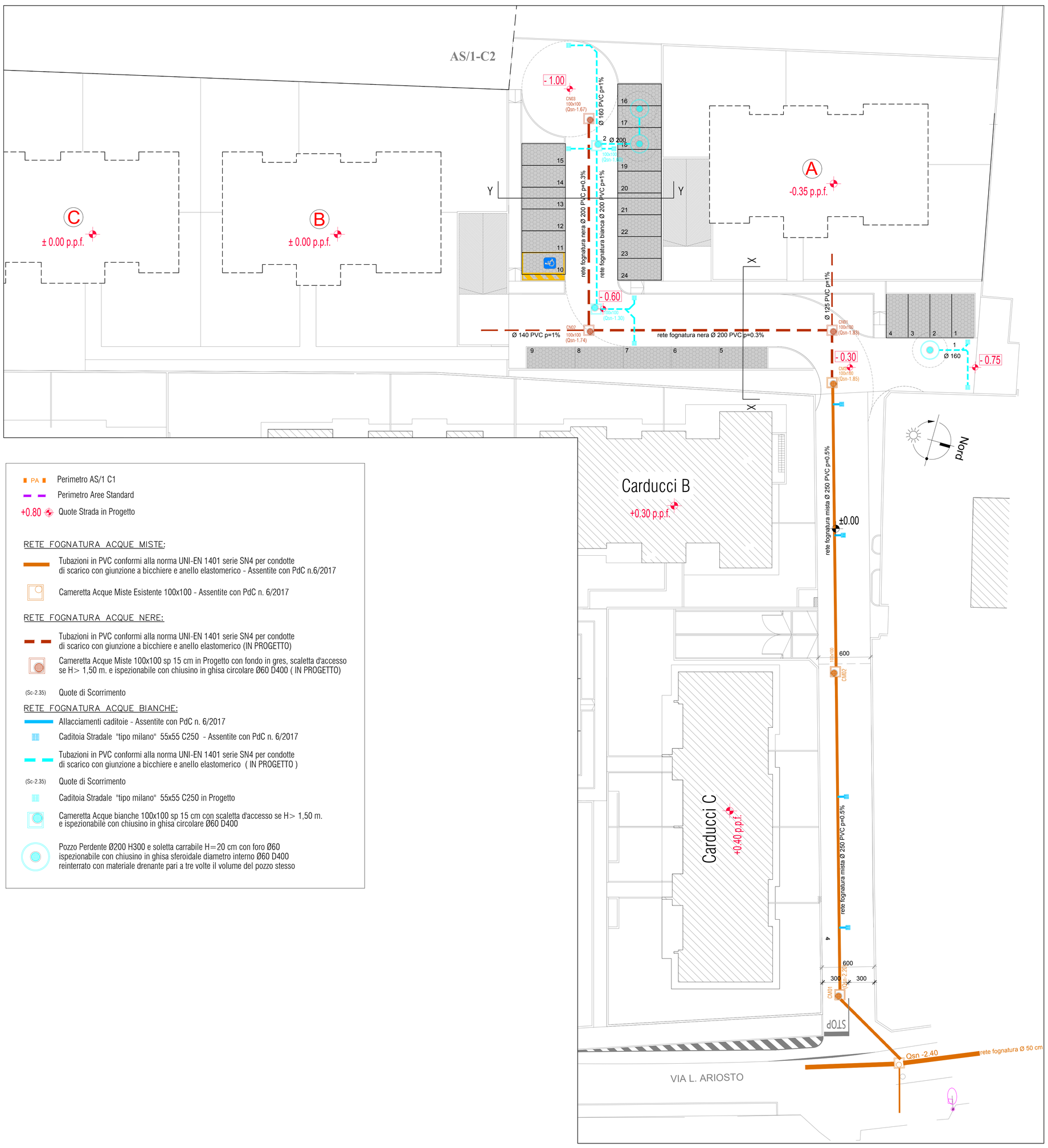

PA Perimetro AS/1 C1

Perimetro Aree Standard

+0.80 Quote Strada in Progetto

RETE FOGNATURA ACQUE MISTE:

Tubazioni in PVC conformi alla norma UNI-EN 1401 serie SN4 per condotte di scarico con giunzione a bicchiere e anello elastomerico - Assentite con PdC n.6/2017

Cameretta Acque Miste Esistente 100x100 - Assentite con PdC n. 6/2017

RETE FOGNATURA ACQUE NERE:

Tubazioni in PVC conformi alla norma UNI-EN 1401 serie SN4 per condotte di scarico con giunzione a bicchiere e anello elastomerico (IN PROGETTO)

Cameretta Acque Miste 100x100 sp 15 cm in Progetto con fondo in gres, scaletta d'accesso se H> 1,50 m. e ispezionabile con chiusino in ghisa circolare Ø60 D400 (IN PROGETTO)

(Sc-2.35) Quote di Scorrimento

RETE FOGNATURA ACQUE BIANCHE:

Allacciamenti caditoie - Assentite con PdC n. 6/2017

Caditoia Stradale "tipo milano" 55x55 C250 - Assentite con PdC n. 6/2017

Tubazioni in PVC conformi alla norma UNI-EN 1401 serie SN4 per condotte di scarico con giunzione a bicchiere e anello elastomerico (IN PROGETTO)

(Sc-2.35) Quote di Scorrimento

Caditoia Stradale "tipo milano" 55x55 C250 in Progetto

Cameretta Acque bianche 100x100 sp 15 cm con scaletta d'accesso se H> 1,50 m. e ispezionabile con chiusino in ghisa circolare Ø60 D400

Pozzo Perdente Ø200 H300 e soletta carrabile H=20 cm con foro Ø60 ispezionabile con chiusino in ghisa sferoidale diametro interno Ø60 D400 reinterrato con materiale drenante pari a tre volte il volume del pozzo stesso

SEZIONE TIPO POZZO PERDENTE

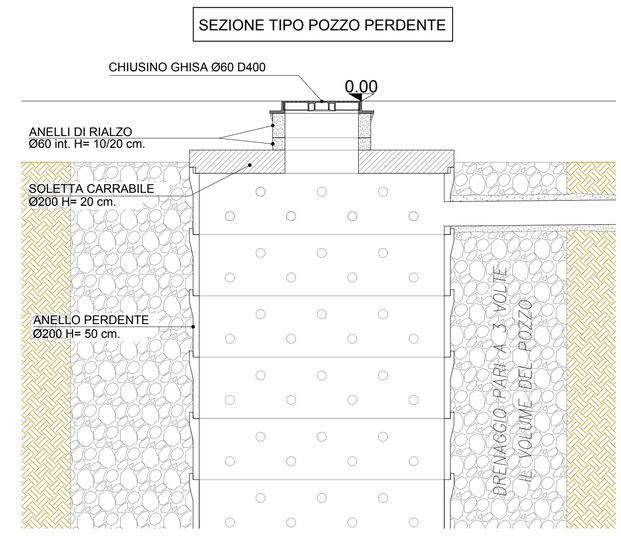

CALCOLO VOLUME DI LAMINAZIONE

1- Posa di n°3 pozzo Ø200 h= 3.00 mt

Volume utile anelli pozzo — Vp = 3.14 x (1x1) x 3.00 m = 9.42 mc

Capacità di accumulo vuoti del setto drenante (50% volume totale setto) — Vs = ((3.14 x (2x2) x 3.00 m) - 9.42)) x 0.50 = 14.13 mc

Volume di Laminazione (1 pozzo) = (Vp + Vs) = (9.42+14.13) = 23.55 mc

Volume di Laminazione (3 pozzl) = 23.55 x 3 = 70.65 mc

VOLUME DI LAMINAZIONE TOTALE IN PROGETTO = W lam 70.65 mc > Wlam 57.50 mc richiesto (VERIFICATO)

COMUNE DI

CADORAGO

PROVINCIA DI COMO

COMPARTO AS/1 C1

Delibera C.C. di Adozione

N. del

Delibera C.C. di Approvazione

N. del

OGGETTO

OPERE DI URBANIZZAZIONE
RETI FOGNATURA IN PROGETTO

PROGETTISTA

Dott. Ing. Sabia Eugenio

Albo Ingegneri di Como n° 1816
cod. fisc. SBA GNE 69C26 C933I

Recapito c/o
Guffanti A. Spa
Guanzate (Como)

DISEGNATORE

Corbella R.

COMMITTENTI

G.I.F. s.r.l.

F.lli Cascone snc

Saldarini Mario

Saldarini Orietta

GUFFANTI A.
PROGETTAZIONE

Guffanti A. Spa
Società con socio unico sottoposta a direzione
e coordinamento da parte di Ginvest Spa
Via Bancora e Rimoldi 37
22070 Guanzate (Como)

Centralino
T 031 3527301
F 031 976719

ufficiotecnico@guffanti.it

TAVOLA N°

8

SIGLA	SCALA	DATA
P.L. 02-20	1.200	31/07/2020

E' VIETATA QUALSIASI RIPRODUZIONE ANCHE PARZIALE SENZA AUTORIZZAZIONE.